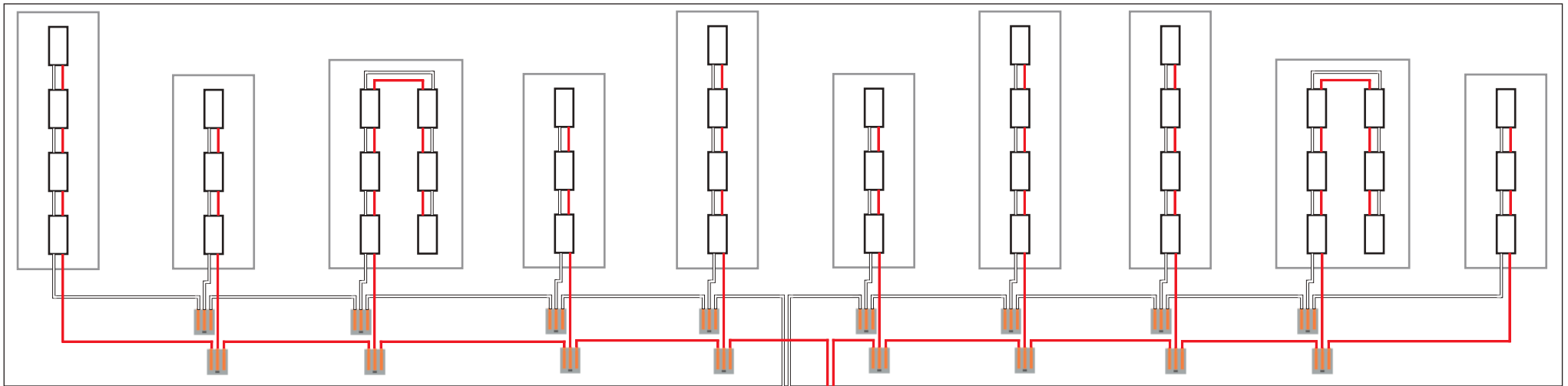



BUCHSTABEN UND LOGOTEILE




230 V

optional DÄMMERUNGSSCHALTER



optional DIMMER









TRANSFORMATOR



WICHTIGE INFORMATIONEN:

- Die komplette Verkabelung muss spritzwassergeschützt verarbeitet sein.
- Die Stromversorgung soll immer in der Mitte der Leuchtreklame angeschlossen werden.
- Alle elektrischen Verbindungen sollen gemacht werden mit Klemmen oder gelöteten Verbindungen, nie mit Lüsterklemmen!
- Jede Installation braucht eine Zeitschaltuhr oder einen Dämmerungsschalter.
- Zur Optimierung der Lebensdauer der LEDs, sollten Leuchtreklamen alle 24 Stunden für mindestens 15 Minuten ausgeschaltet werden.
- Bei Nichteinhaltung der Montageanleitung verfällt die Garantie.

LEGENDE:

-  • Klemme
-  • 12V +
-  • 12V -
-  • 230V Phase
-  • 230V Neutral
-  • LED